ФЕДЕРАЛЬНАЯ СЛУЖБА
ГОСУДАРСТВЕННОЙ СТАТИСТИКИ

Строительство в Челябинской области

Январь-июнь 2022 года

ЧЕЛЯБИНСКСТАТ

ВВОД В ДЕЙСТВИЕ ЖИЛЫХ ДОМОВ В ЧЕЛЯБИНСКОЙ ОБЛАСТИ

ТЫС. КВ. МЕТРОВ ОБЩЕЙ ПЛОЩАДИ ЖИЛЫХ ПОМЕЩЕНИЙ

За январь - июнь 2022 года

1111,6 тыс. кв. м

Всего введено

151,7%

к соответствующему периоду предыдущего года

671,2 тыс. кв. м

в том числе построено населением

130,2%

к соответствующему периоду предыдущего года

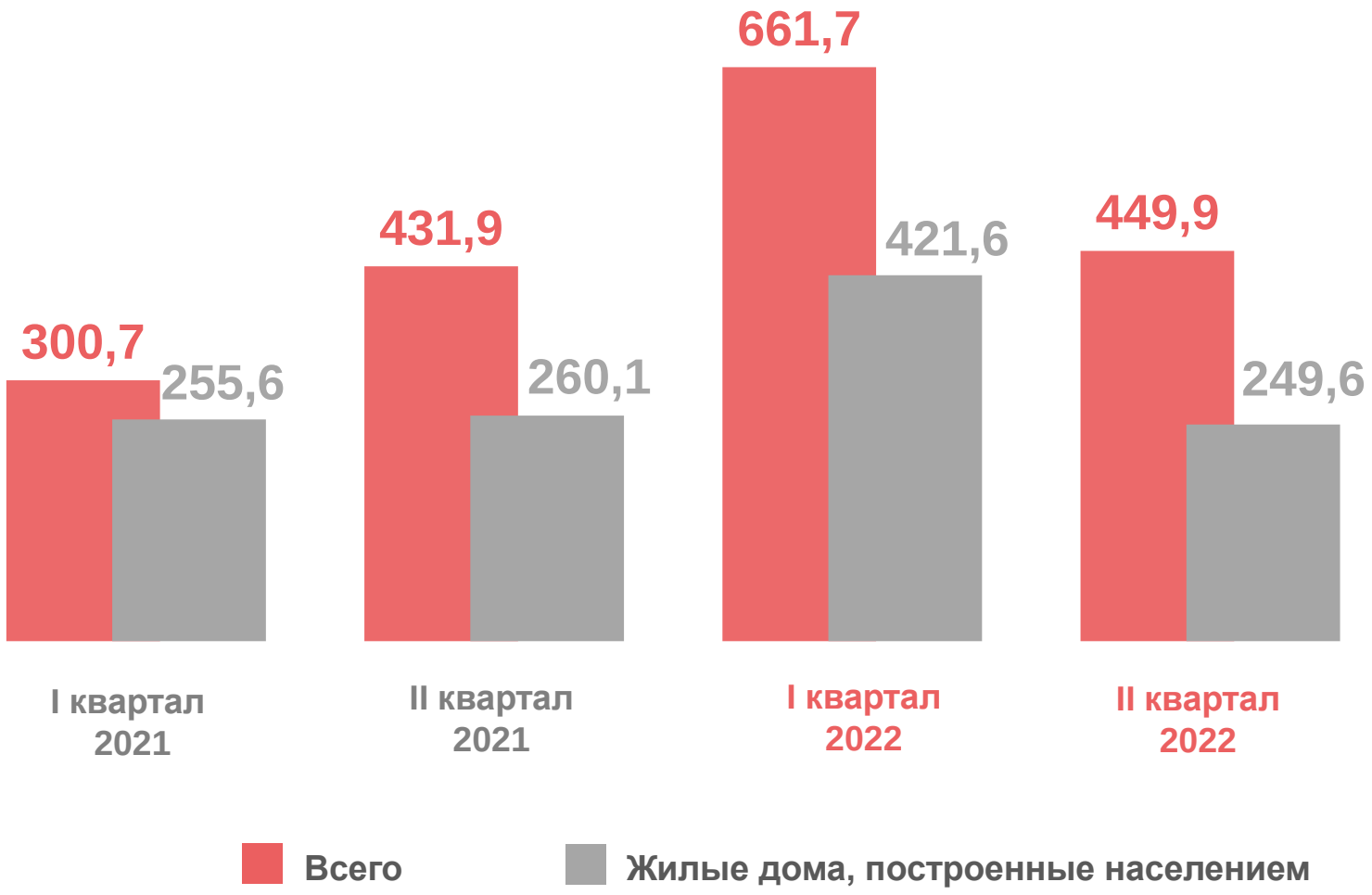

ЧЕЛЯБИНСКСТАТ

ВВОД В ДЕЙСТВИЕ ЖИЛЫХ ДОМОВ В ГОРОДСКОЙ И СЕЛЬСКОЙ МЕСТНОСТИ ЧЕЛЯБИНСКОЙ ОБЛАСТИ

ТЫС. КВ. МЕТРОВ ОБЩЕЙ ПЛОЩАДИ ЖИЛЫХ ПОМЕЩЕНИЙ

За январь - июнь 2022 года

673,9 тыс. кв. м

Городская местность

153,8%

к соответствующему периоду предыдущего года

437,7 тыс. кв. м

Сельская местность

148,7%

к соответствующему периоду предыдущего года

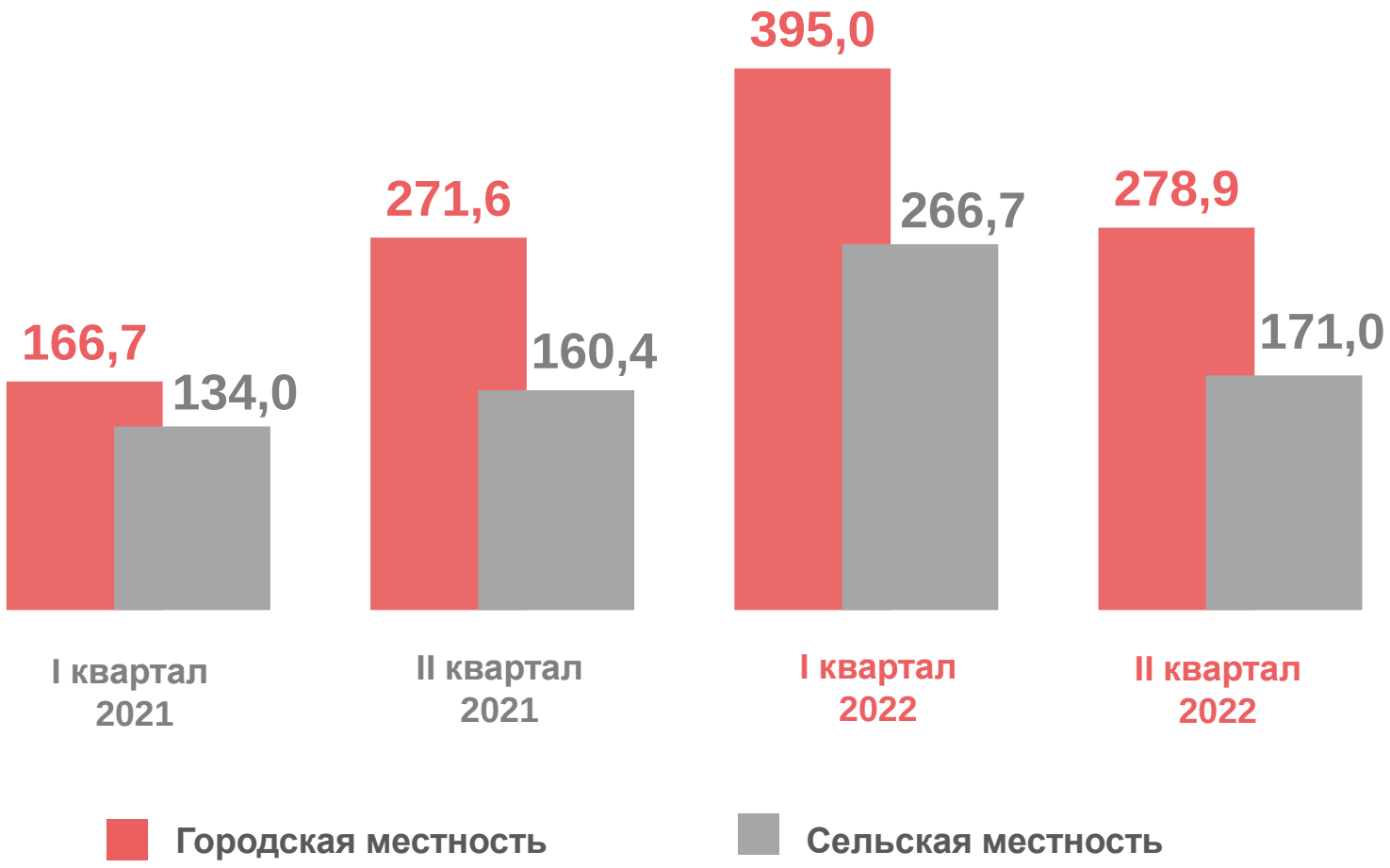

ВВОД ЗДАНИЙ ЖИЛОГО И НЕЖИЛОГО НАЗНАЧЕНИЯ

За январь – июнь 2022 года
количество зданий, единиц

4630 ед.

жилого назначения

212 ед.

нежилого назначения

Структура ввода зданий нежилого назначения, в % к итогу

ОБЪЕМ РАБОТ, ВЫПОЛНЕННЫХ ПО ВИДУ ДЕЯТЕЛЬНОСТИ «СТРОИТЕЛЬСТВО», МИЛЛИОНОВ РУБЛЕЙ

Январь – июнь 2022 года к январю – июню 2021 года (в сопоставимых ценах)

102,2 %

II квартал 2022 года к I кварталу 2022 года (в сопоставимых ценах)
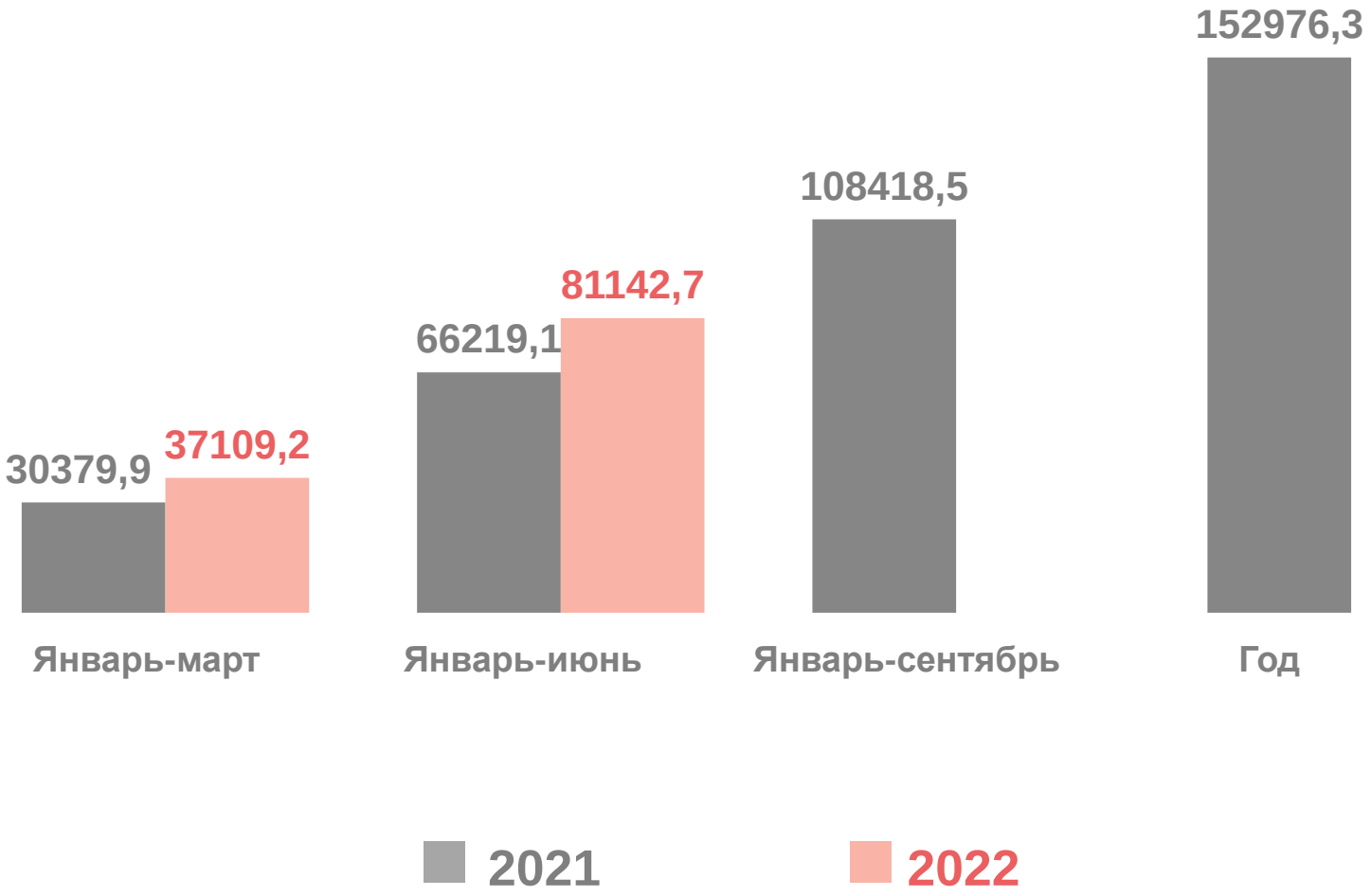
113,1 %